

# Economía

## Recuperación laboral Noviembre deja récords de empleo, caída de paro y contratos indefinidos

El mes pasado sumó 61.768 cotizantes más y 74.381 parados menos

Es la mayor bajada del desempleo en un noviembre

R. PASCUAL  
MADRID

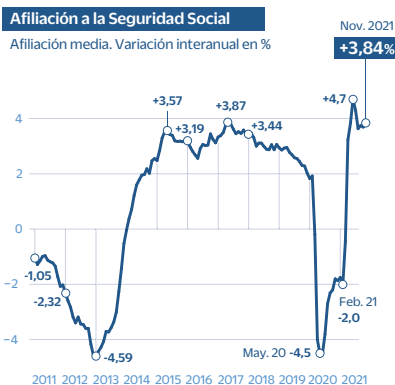
La recuperación del mercado de trabajo prosiguió durante el mes de noviembre, sin que los signos de una posible sexta ola pandémica en Europa y el resurgimiento de la nueva variante del virus en Sudáfrica hayan hecho mella en el empleo de momento. El mes pasado se registraron 61.768 nuevos cotizantes a la Seguridad Social y 74.381 parados registrados menos, pese a que normalmente no suele ser un buen mes para el empleo, según las cifras facilitadas ayer por los Ministerios de Inclusión, Seguridad Social y Migraciones y de Trabajo.

Esto arroja el mayor descenso del desempleo en un mes de noviembre y encadena nueve meses consecutivos de recortes del paro, dejando el dato total de parados en 3.182.629. A diferencia de otros meses, el análisis de los datos tenía pocas fisuras: se trataba de buenas cifras.

Según estas cifras, ya hay 502.129 afiliados más que en febrero de 2020 justo antes de que empezara la pandemia y el número total de trabajadores inscritos en la Seguridad Social asciende a 19.752.358, la cifra más alta de la serie histórica. Esto deja un fuerte ritmo de crecimiento del empleo anual del 3,84%.

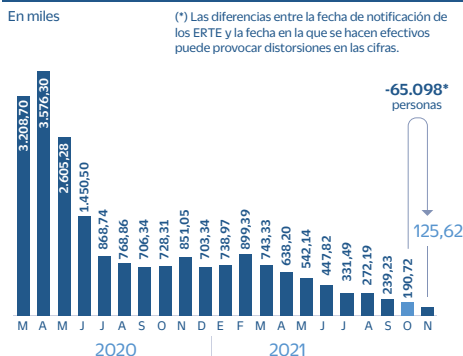
No obstante, hay que precisar que en esta cifra del total de afiliados están también incluidos los trabajadores que aún están en ERTE ascendiendo a 125.632, que incluso podría aumentar porque aún se siguen registrando procesos con la nueva norma. Además, hay 106.180 trabajadores autónomos cobrando prestación por Covid. De esta forma, para conocer el dato de empleo efectivo habría que restar al número total de cotizantes estas dos cifras,

### El mercado laboral en noviembre de 2021



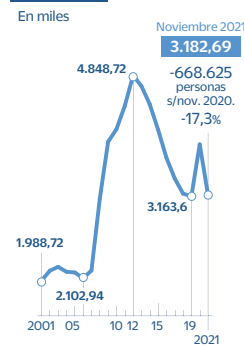
Fuentes: Ministerio de Inclusión, Seguridad Social y Migraciones y Ministerio de Trabajo y Economía Social

### Evolución de ERTE por fecha de alta a último día de mes



(\*) Las diferencias entre la fecha de notificación de los ERTE y la fecha en la que se hacen efectivos puede provocar distorsiones en las cifras.

### Parados



CINCO DÍAS

### Afiliados al Régimen General, por principales sectores de actividad

Número de trabajadores	Media de noviembre 2021	Variación intermensual		Variación interanual	
		Absoluta	En %	Absoluta	En %
Agricultura, ganadería, selvicultura, pesca	76.527	-3.494	-4,37	2.417	3,26
Industria manufacturera	1.881.803	9.040	0,48	49.247	2,69
Construcción	918.104	8.634	0,95	40.903	4,66
Comercio y reparación de vehículos de motor	2.470.869	28.789	1,18	74.088	3,09
Transporte y almacenamiento	753.902	7.427	0,99	35.892	5,00
Hostelería	1.209.297	-62.633	-4,92	173.655	16,77
Información y comunicaciones	557.856	4.498	0,81	44.846	8,74
Actividades financieras y de seguros	313.174	-1.336	-0,42	-5.174	-1,63
Actividades inmobiliarias	99.014	531	0,54	4.742	5,03
Actividades científicas y técnicas	813.439	8.425	1,05	51.340	6,74
Activ. administrativas y servicios auxiliares	1.389.370	16.835	1,23	58.257	4,38
Administración pública y defensa	1.178.332	9.597	0,82	30.089	2,62
Educación	1.039.102	29.735	2,95	42.317	4,25
Sanidad y servicios sociales	1.722.179	-8.973	-0,52	38.259	2,27
Actividades artísticas y recreativas	264.134	5.802	2,25	33.445	14,50
<b>TOTAL (sin sistema agrario ni empleo hogar)</b>	<b>15.255.903</b>	<b>55.267</b>	<b>0,36</b>	<b>693.680</b>	<b>4,76</b>
Sistema Especial Agrario	725.502	4.999	0,69	-22.419	-3,00
Sistema Especial Empleadas Hogar	382.209	678	0,18	1.684	0,44
<b>TOTAL RÉGIMEN GENERAL</b>	<b>16.363.613</b>	<b>60.944</b>	<b>0,37</b>	<b>672.946</b>	<b>4,29</b>

Fuente: Ministerio de Inclusión, Seguridad Social y Migraciones

CINCO DÍAS

lo que resultaría 19.520.540 afiliados, 270.317 más que el mes previo al estallido de la pandemia.

Dicho esto, el Gobierno, sobre todo los responsables de la Seguridad Social, prefieren analizar las cifras desestacionalizadas argumentando que reflejan mejor la marcha tendencial del mercado de trabajo, como así

defienden también muchos economistas. De esta forma, la afiliación creció en 109.451 trabajadores respecto al mes anterior, también el mayor incremento en términos desestacionalizados de la serie en un mes de noviembre, con lo que se acumulan así siete meses consecutivos de incrementos, que suman un total de 751.988 ocupa-

dos al sistema. El desempleo en términos corregidos de variaciones estacionales también se comportó mejor, con un descenso de 98.061 personas.

El sector que volvió a liderar la contratación fue el de la educación con casi 30.000 afiliados más en noviembre respecto a octubre; seguido del comercio

(28.789). Mientras que la hostelería siguió perdiendo cotizantes, con 62.633 menos. La construcción y la industria se anotaron alrededor de 9.000 nuevos empleos cada uno. La nota discordante la dio la sanidad, que registró por tercer mes consecutivo destrucción de empleo (-13.311 en septiembre, -36.252 en octubre y los citados -8.973 en noviembre), sumando un total de 58.563 puestos de trabajo menos, según denunció ayer el sindicato CSIF.

Pero las buenas noticias no llegaron solo del lado de la cantidad del nuevo empleo sino también de su calidad. En el mes de noviembre se firmaron un total de 2.021.546 contratos, la cifra más alta de un mes de noviembre en la serie histórica y, de ellos, 282.981 fueron de carácter indefinido, marcando un récord de peso del 14% de todos los contratos firmados en el mes. Si bien en el lado opuesto de la calidad, uno de cada tres nuevos contratos fueron temporales a tiempo parcial.

Pese a todo, España no logra remontar su tasa de paro y con el 14,5% siguió siendo el país con más desempleados de la zona euro.

**Educación lidera la creación puestos pero la sanidad acumula tres meses de pérdidas**